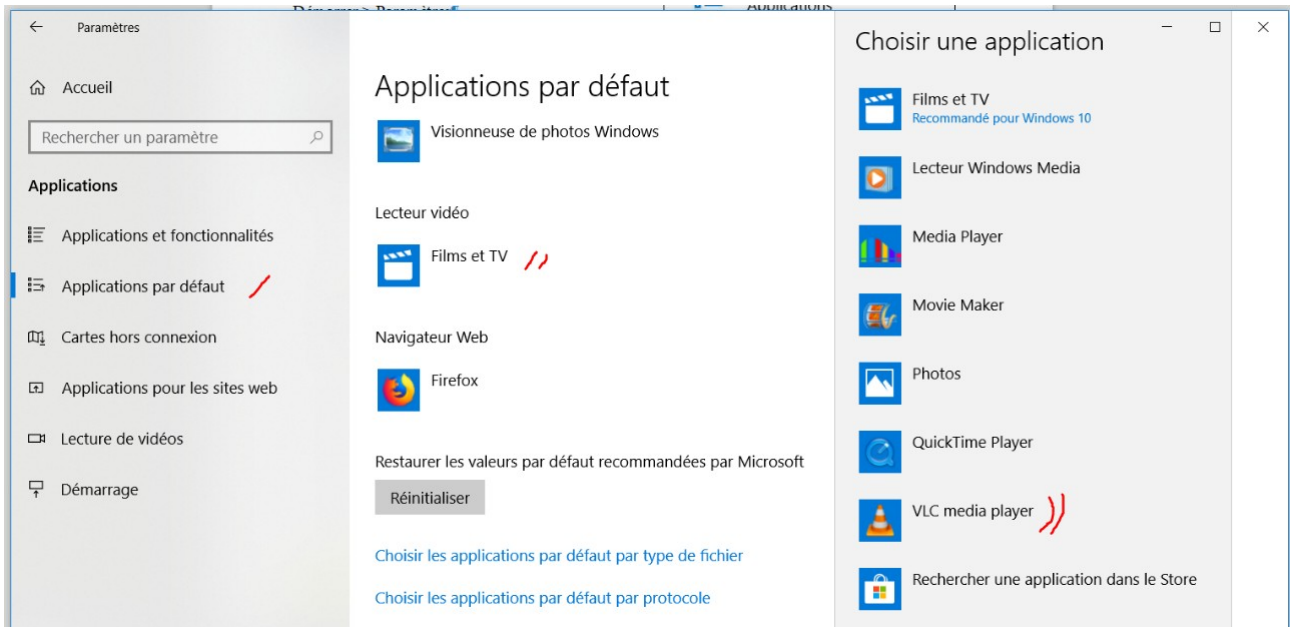


Applications par défaut

Démarrer > Paramètres
choisir la catégorie Applications:



s'affiche la liste des actions que l'on peut effectuer dans cette catégorie ; je clique sur « Applications par défaut »

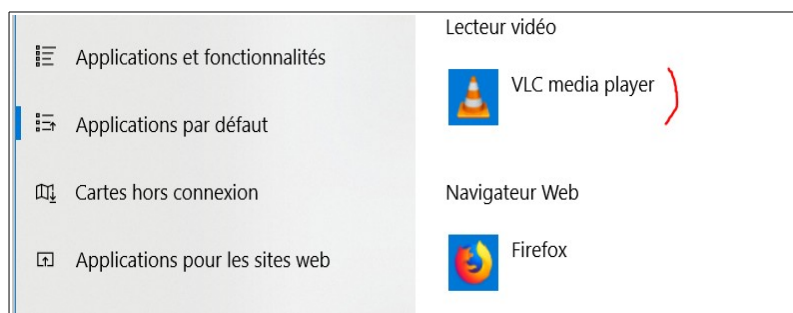


dans la partie centrale, Windows a choisi pour moi, de façon arbitraire, le programme « Films et TV » comme lecteur de vidéos (...enfin pas très arbitraire, puisque c'est celui qu'il préconise en tête de la partie droite de l'image ci-dessus).

On dit que, par défaut, c'est à dire sans choix différent de ma part, double-cliquant sur une vidéo, c'est le programme « Films et TV » qui s'ouvrira systématiquement

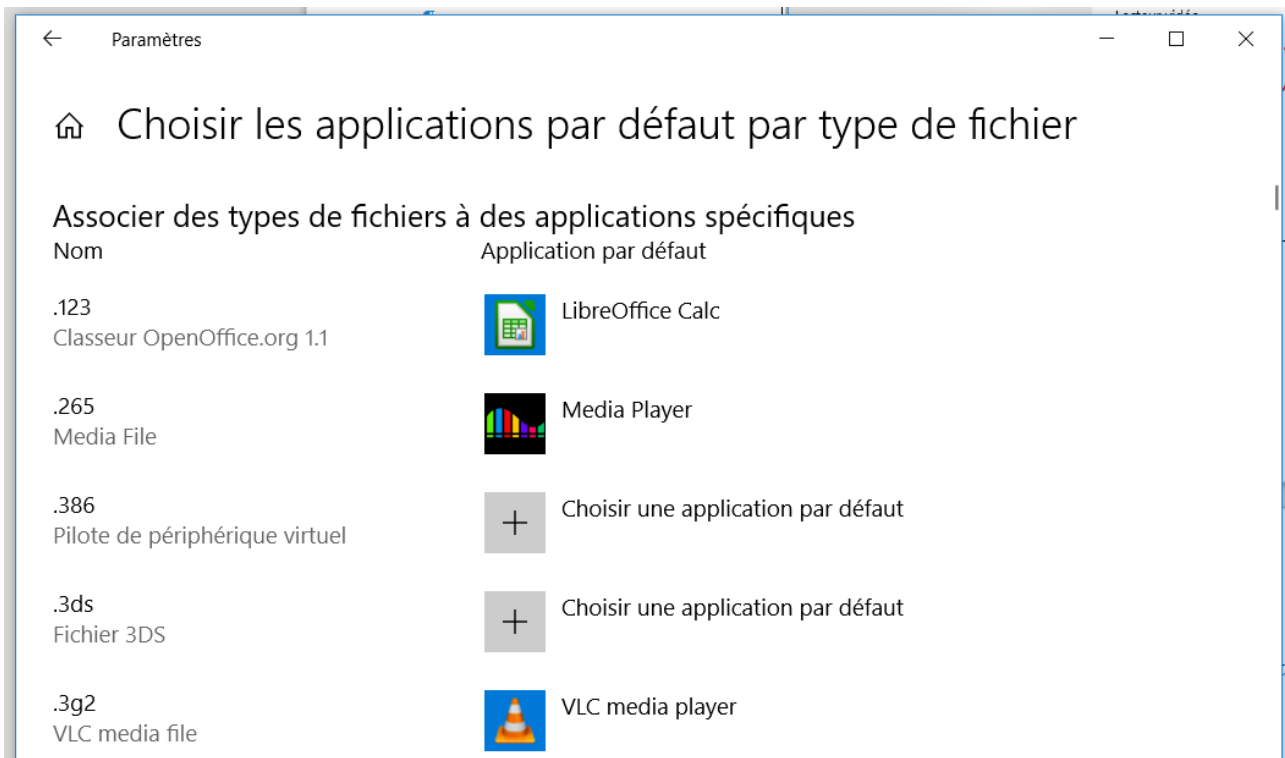
mais moi j'utilise habituellement le programme « VLC media player ». Donc je clique sur VLC et je vais avoir :

et désormais mon lecteur vidéos sera le programme VLC



Pour voir ce qui se passe pour d'autres programmes , cliquer sur

« Choisir les applications par défaut par type de fichier »




Dans ce tableau , en colonne gauche, on a toutes les extensions de fichier

rappel : dans le nom d'un fichier , par exemple invitation.doc , l'extension de fichier est « **.doc** »

un fichier PDF a pour extension .pdf

Donc je déroule le tableau jusqu'à trouver **.pdf**



mon programme (par défaut) de lecture d'un .pdf est EDGE navigateur Internet de Windows 10.

cliquant sur Microsoft Edge ----- >



j'obtiens la liste des autres possibilités
(figure précédente)

et je clique alors sur « Adobe Acrobat Reader DC »

NB : correspondance dans le Panneau de configuration : **Programmes par défaut**
avec clic sur : « [Associer un type de fichier ou un protocole à un programme](#) »

RAPPEL

:

Quand dans votre Explorateur de Windows , vous ouvrez un document par Clic-D
et que vous allez sur « Ouvrir avec », vous avez le choix du programme, mais pour ce document, à
cet instant seulement

